



竹とんぼ
を作ろう！

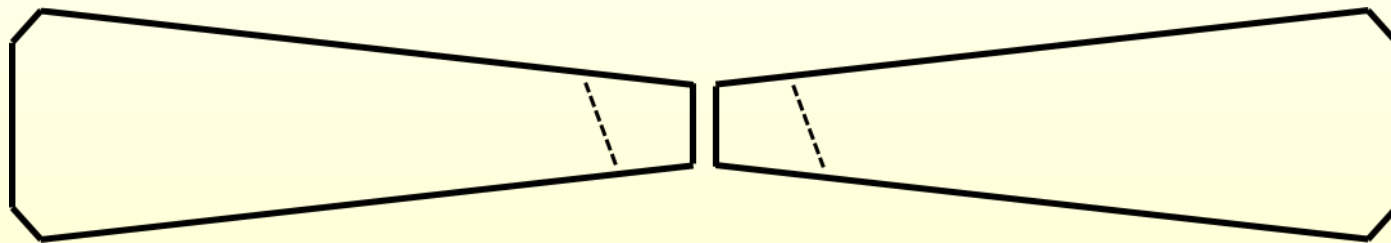
竹トンボを作ってみよう

【材料】

牛乳パック、竹ひご

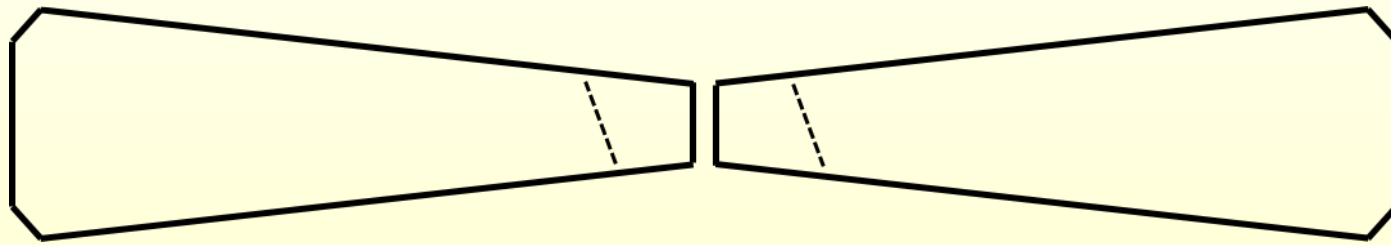
作り方

- ①牛乳パックを台紙のように切り取り、
点線部分に折り目をつけます。



作り方

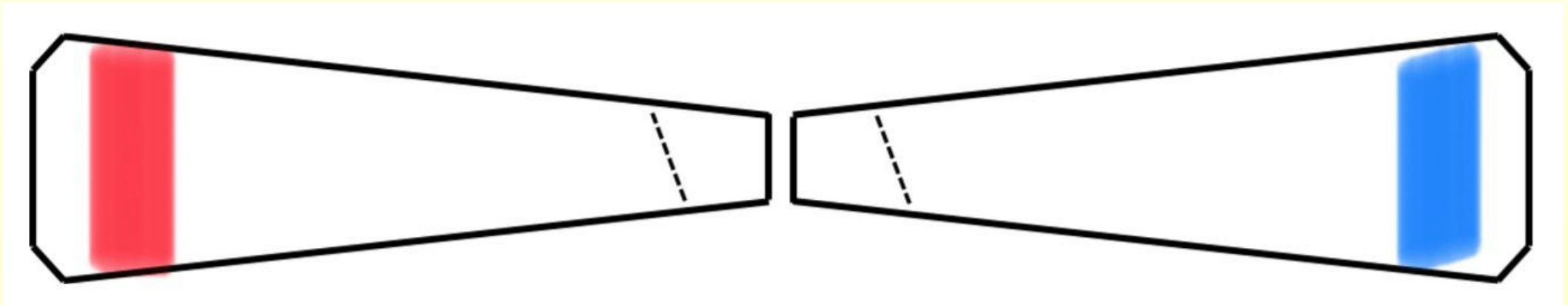
②牛乳パックに色をつけます。




ポイント!

竹とんぼの回転が速いので、2つの羽につけた色が混ざって見えます!

右と左で違う色をつけると綺麗に見えます!

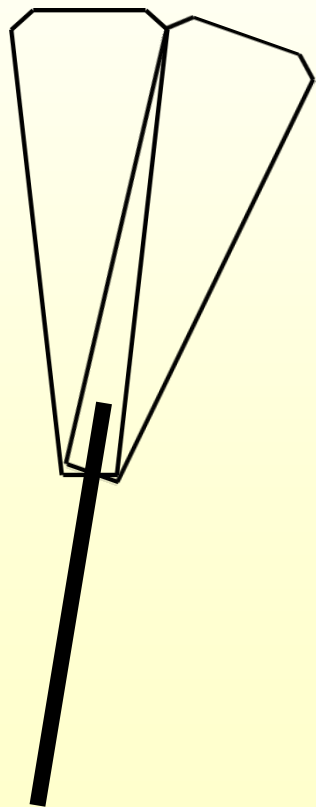




色の三原色を意識すると
好きな色をつくることができます！

作り方

③ホチキスで羽を竹ひごに付けます



完成!!